

Rodica Cișlariu

Lucica Nicolau

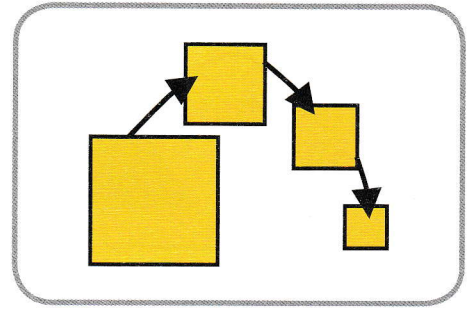
**JOCURI ȘI
ACTIVITĂȚI
matematice**

**pentru
GRĂDINIȚĂ**

grupa MARE


În casele din stânga, ordonează figurile în șir crescător, cu ajutorul săgeților.

În casele din dreapta, ordonează figurile în șir descrescător.



SCOP


Învățăm ordinea crescătoare și descrescătoare.




1. Cu ajutorul săgeților, ordonează triunghiurile și pătratele crescător, iar cercurile descrescător.
2. Colorează obiectele respectând culorile formelor aflate sus.

SCOP

Repetăm cercul, pătratul și triunghiul.










1. Desenează dreptunghiul ca în model.
2. Completează casele, desenând ușile și ferestrele.
3. Desenează zidul în continuare.



SCOP

Învățăm dreptunghiul.


1 				
2 				
3 				



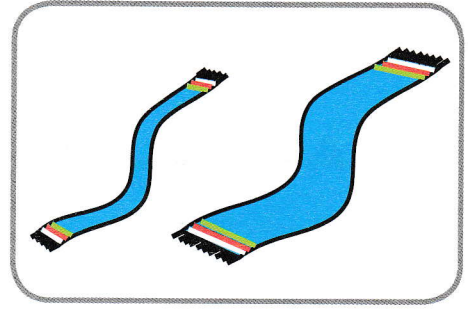
Taie cu o linie ființele cele mai înalte și încercuiește-le pe cele mai scunde.

SCOP

Învățăm noțiunile de înalt și scund.



Pe fiecare rând, taie cu o linie obiectele cele mai late și încercuiește-le pe cele mai înguste.



SCOP

Învățăm noțiunile de lat și îngust.

